

DIVERSIDAD



Diversidad

En el mundo hay mucha diversidad y fomentar en los niños la lectura sobre este tema los ayuda a aceptarse y aceptar a los demás. Ver que todos somos iguales y diferentes los ayuda a celebrar tanto la comunidad, como la diversidad.

Este paquete de actividades incluye una selección de recursos para educadores, padres de familia, cuidadores y estudiantes.

Lista de libros: Una lista de libros recomendados sobre el tema 'diversidad'.

Rompecabezas y actividades para estudiantes: Recursos sobre la diversidad diseñados para el uso independiente del estudiante.

Actividad para llevar a casa: Una actividad sobre la diversidad diseñada para ayudar a los estudiantes a seguir aprendiendo en casa.

Actividad para el salón de clases: Una actividad sobre la diversidad diseñada para el salón de clases.

Le sugerimos imprimir y copiar las páginas de la *Actividad para llevar a casa* y los *Rompecabezas y actividades para estudiantes* y enviarlas a casa para prolongar el aprendizaje.


Para obtener más recursos de lectura, visite www.RIF.org/Literacy-Central.

CONTENIDO


Lista de libros	3
Sopa de letras	4-5
Juego de memoria	6-7
Página para colorear	8
Crucigrama	9-10
Actividad para llevar a casa	11-12
Actividad para el salón de clases	13
Soluciones	14-16

Lista de libros sobre la diversidad

Libros recomendados



**Happy in Our Skin
(Felices en nuestra piel)**
Autor: Fran Manushkin
Ilustrado: Lauren Tobia
PK-K




**Two Is Enough
(Dos es suficiente)**
Autor: Janna Matthies
Ilustrado: Tuesday Mourning
PK-1




**Say Hello
(Di Hola!)***
Autor e ilustrado:
Rachel Isadora
PK-K




**We Are Alike, We Are Different
(Somos iguales, somos diferentes)**
Autor: Janice Behrens
1-3



**The Family Book
(El libro de la familia)***
Autor e ilustrador:
Todd Parr
PK-1




**Many Nations
(Muchas naciones)**
Autors: Joseph Bruchac and
Robert F. Goetzl
Ilustrador: Robert F. Goetzl
1-3




**Beautiful
(Bellas)**
Autor: Stacy McAnulty
Ilustrado: Joanne Lew-Vriethoff
PK-2



**Looking Like Me
(Verme como yo)**
Autor: Walter Dean Myers
Ilustrado: Christopher Myers
2-4



**Margaret and Margarita /
Margarita y Margaret****
Autor e ilustrador:
Lynn Reiser
K-2



**El Deafo
(SuperSorda)***
Autor: Cece Bell
3-7

*Libro disponible en español.
**Libro bilingüe.

Sopa de letras (fácil)

Nombre: _____ Fecha: _____

Encuentra las palabras indicadas en la lista debajo.

R R D L T V I C H A R
E K B K D R U E A M E
S J C L I U R L B A L
P O R L V S F E I B I
E D A D E S V B L I G
T F Z V R R W R I L I
O L A C S K V A D I O
R H S B I K W C A D N
P L G D D S F I D A E
O L W I A O C O E D S
T N E E D B I N S I M

Lista de palabras

DIVERSIDAD
EDADES
CELEBRACIÓN

RELIGIONES
HABILIDADES
AMABILIDAD

RAZAS
RESPECTO



Sopa de letras (difícil)

Nombre: _____

Fecha: _____

Encuentra las palabras indicadas en la lista debajo.

J K O P C U W O V L T F C P
S H S H A B I L I D A D E S
C M T O L E R A N C I A L A
O I E P B T L C V V O H E L
N P R D A C E O E H W K B K
C O C U L T U R A S U R R N
I J D M U U S D M K D E A H
E V R E L I G I O N E S R B
N F H L D C B A K Y F P R L
C D B A J M M L G C F E G W
I N D I V I D U O S F T H O
A R D A C E P T A C I O N E
V L J H F E H B B E C K H A
D E S C U B R I M I E N T O

Lista de palabras

**DIVERSIDAD
CULTURAS
RELIGIONES
HABILIDADES**

**RESPECTO
TOLERANCIA
ACEPTACIÓN
CELEBRAR**

**INDIVIDUOS
DESCUBRIMIENTO
CORDIAL
CONCIENCIA**



Juego de memoria



Corta sobre las líneas puntuadas para crear tarjetas de vocabulario. Luego, mézclalas y dales vuelta. Voltea las tarjetas de a dos, usando la memoria para tratar de encontrar los pares. Usa cada página de forma separada para que sea fácil o pon todas las tarjetas juntas para aumentar la dificultad.

diferencias	diferencias
culturas	culturas
religiones	religiones
habilidades	habilidades
respeto	respeto
celebrar	celebrar



Juego de memoria



Corta sobre las líneas puntuadas para crear tarjetas de vocabulario. Luego, mézclalas y dales vuelta. Voltea las tarjetas de a dos, usando la memoria para tratar de encontrar los pares. Usa cada página de forma separada para que sea fácil o pon todas las tarjetas juntas para aumentar la dificultad.

descubrimiento

descubrimiento

amabilidad

amabilidad

fortaleza

fortaleza

tolerancia

tolerancia

diversidad


diversidad

individuos

individuos



Página para colorear



Crucigrama (fácil)

Nombre: _____ Fecha: _____

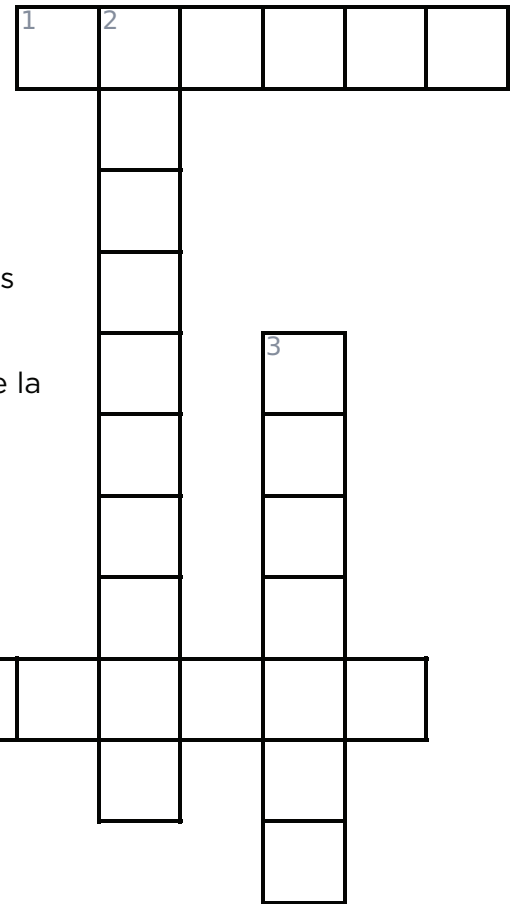
Responde a las claves en base al contenido y vocabulario del tema 'Diversidad'. Busca pistas en la lista de palabras, abajo.

Verticales

2. Todos somos diferentes, pero iguales también. Ese es el significado de la ____.
3. El ____ hacia los demás es demostrar estima y aceptación por cada individuo.
4. Los actos casuales de ____ demuestran amor y respeto.

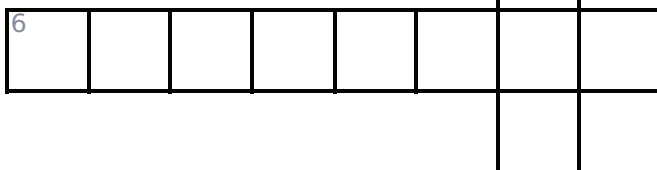
Horizontales

1. Bebe, niño, adolescente, adulto y anciano son todos ejemplos de varias ____ de la vida.
5. ¿Qué ____ tienes?
6. Las ____ de las regiones y los países se disfrutan a través de la comida, las artes, los deportes iy mucho más!



Lista de palabras


- EDADES
- AMABILIDAD
- CULTURAS
- HABILIDADES
- RESPETO
- DIVERSIDAD



Crucigrama (difícil)

Nombre: _____ Fecha: _____

Responde las claves en base al contenido y vocabulario del tema 'Diversidad'. Busca pistas en la lista de palabras, abajo.



Lista de palabras

RESPECTO
FORTALEZA
DIFERENCIAS
CELEBRAR
CORDIAL
AMABILIDAD
TOLERANCIA
RELIGIONES
PAÍSES
DIVERSIDAD

Verticales

1. ¿Te gusta ____ con torta y regalos en tu cumpleaños?
2. ¿Eres ____ con las personas nuevas en la escuela y el vecindario?
4. Existen más de 190 ____ en el mundo hoy.
6. ¡El amor y la aceptación se pueden demostrar por medio de pequeños actos de ____ todos los días!

Horizontales

3. Mostrar ____ por los mayores es importante en muchas culturas.
5. El opuesto de 'debilidad'.
7. Las ____ nos hacen únicos y singulares.
8. La ____ a las opiniones de los demás se puede demostrar al escuchar y aceptar.
9. La observancia de la fe es la base de muchas ____ del mundo.
10. La ____ es la inclusión de individuos que representan distintas naciones y regiones.

Actividad para llevar a casa

Diagrama de Venn de la familia

Su niño ha estado aprendiendo sobre la diversidad en la escuela y esta actividad está diseñada para que siga aprendiendo en casa.

Incluso dentro de cada familia, encontramos mucha diversidad. Use esta actividad para mostrarle a su niño que las diferencias son naturales, interesantes y especiales.

PASOS:

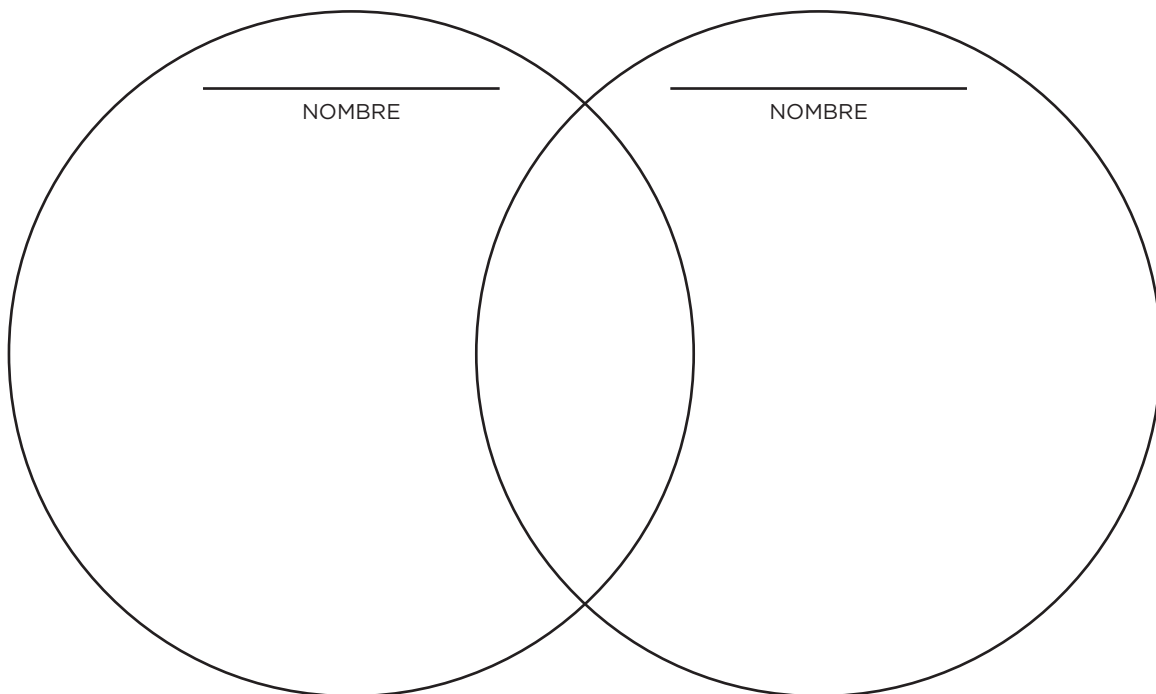
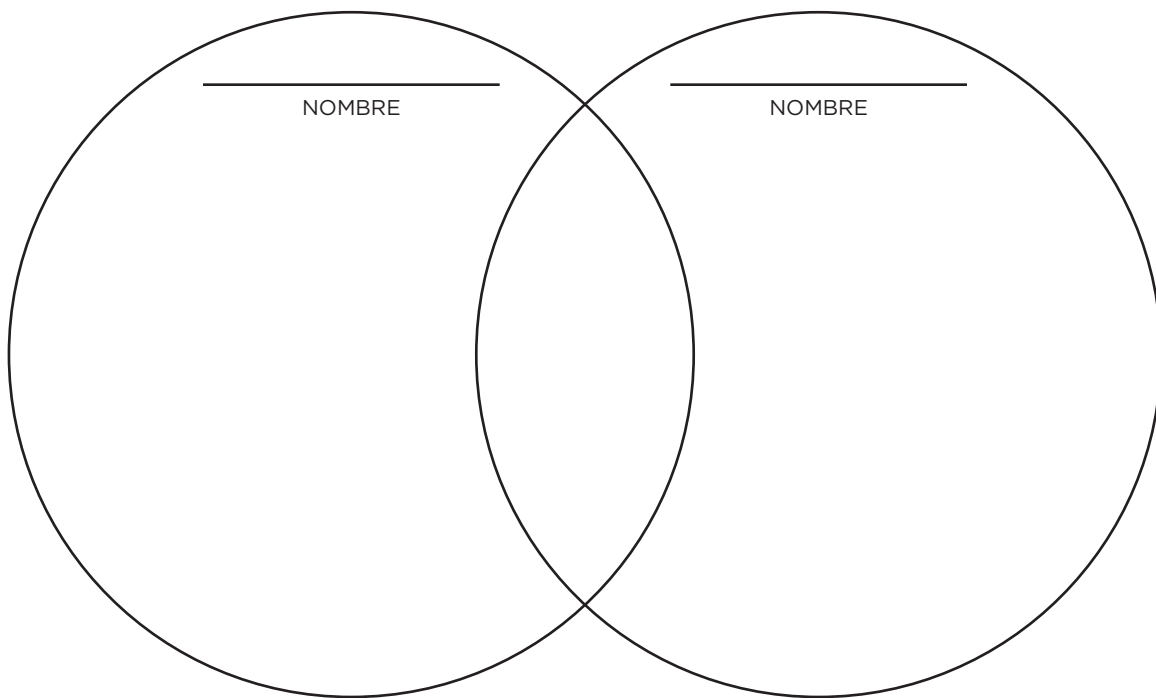
1. Piense en una o dos cualidades únicas y especiales, que sean propias de cada miembro de su familia y que no comparta con otros miembros de la familia.
2. Luego, piense en los rasgos o características que los miembros de su familia tengan en común.
3. Complete los diagramas de Venn en nuestra página de Diagrama de Venn de la familia para ver cómo las personas somos iguales y diferentes a la vez, incluso dentro de una familia.

Después de esta actividad, amplíe la conversación y abarque desde los individuos hasta la estructura e historia de toda su familia. Puede usar nuestras preguntas iniciales o hacer preguntas propias que hagan énfasis en la familia, la historia y la tradición.

- ¿De dónde son nuestros antepasados?
- ¿Qué historias se transmiten de generación en generación en nuestra familia?
- ¿Qué fechas y tradiciones especiales celebramos en nuestra familia y cultura?
- ¿Qué comidas especiales hacemos juntos para celebrar nuestra cultura?

Actividad para llevar a casa

Diagrama de Venn de la familia



Cree más diagramas de Venn de la familia al dorso de esta página.

Actividad para el salón de clases

No hay nadie como tú

Esta actividad está diseñada para realizarse de forma independiente, con la opción de conversarla con toda la clase al final.

PASOS

1. Dígales a sus estudiantes que escribirán un poema acróstico usando sus nombres. [Un poema acróstico es uno en el cual se forma una palabra con la primera letra de cada línea (en este caso, un nombre). Los estudiantes pueden escribir una palabra, una frase o una declaración para cada letra de su nombre].
2. Cree un poema acróstico usando su nombre como ejemplo y hable con la clase sobre cómo y por qué eligió cada palabra, frase o declaración para las letras de su nombre.
3. Proporcione tiempo para que los estudiantes escriban sus poemas acrósticos. (Para los estudiantes que aún no sepan escribir, deles dos opciones: 1) invítelos a hacer dibujos para el objeto o símbolo de cada letra o 2) pídale que copien las letras de su propio nombre y las usen como hoja para colorear).
4. Invite a los estudiantes a compartir sus poemas acrósticos y, durante la conversación, hable sobre cuán diferentes ¡y especiales! son los poemas de todos.

SOLUCIONES


Solución: Sopa de letras (fácil)

R C H A R
E D E A M E
S I L B A L
P R V E I B I
E D A D E S B L I G
T Z R R I L I
O A S A D I O
S I C A D N
D I D A E
A O E D S
D N S

Solución: Sopa de letras (difícil)

C
H A B I L I D A D E S
C T O L E R A N C I A L
O C V E
N O E B
C C U L T U R A S R R
I S D E A
E R E L I G I O N E S R
N D A P
C A L E
I N D I V I D U O S T
A A C E P T A C I O N
D E S C U B R I M I E N T O

Solución: Crucigrama (fácil)



Solución: Crucigrama (difícil)

